QUICK·STEP®

CREADORES DE SUELOS



SUELO LAMINADO

Confianza a cada paso

Siempre un paso por delante

Así que puede dar
un paso atrás y relajarse



CON QUICK-STEP,
SIEMPRE ESTÁ UN PASO POR DELANTE 06

DATOS REALES FRENTE A MITOS 08

DELE VIDA A SU VISIÓN 16

LE AYUDAMOS A DECIDIR 32

PASO A PASO HACIA LA CIRCULARIDAD 34

PREGUNTAS FRECUENTES 36

HERRAMIENTAS QUE LE AYUDARÁN A ELEGIR 38

LA BELLEZA VIENE EN MUCHOS TAMAÑOS 40

NUESTRAS COLECCIONES
DE SUELOS LAMINADOS 42

ACCESORIOS PARA SUELOS LAMINADOS 68

IM8256/IMU8256

QUICK·STEP®

Quick-Step le ayuda a crear la casa de sus sueños

Garantizamos su tranquilidad. Tanto si busca calidad como si le gusta seguir las últimas tendencias en interiores, Quick-Step tiene lo que necesita. Crear e innovar está en nuestro ADN. Tenemos pasión por la artesanía y seguimos innovando en materiales, tecnologías y diseño para que pueda elegir un suelo con estilo que se adapte a sus necesidades y dure toda la vida.

Siempre un paso por delante

Así que puede dar un paso atrás y relajarse

El suelo laminado Quick-Step es la elección lógica

Gracias a nuestra innovación continua, obtendrá la combinación perfecta de estilo, comodidad y durabilidad en cada suelo laminado Quick-Step sin hacer concesiones.



Datos reales frente a mitos sobre los suelos laminados

Existen muchas ideas erróneas sobre el suelo laminado. Afortunadamente, con los suelos laminados Quick-Step siempre estará un paso por delante. ¿Sabe distinguir la realidad de la ficción?

100 % impermeable

Mito: El suelo laminado y el agua no son compatibles.

Dato real: Quick-Step ofrece el único suelo laminado totalmente estanco.



- No filtra ni una sola gota de agua a través de las uniones entre tablas.
- Ninguna reclamacion desde que creamos el suelo laminado estanco hace más de 10 años.
- Limpieza en mojado sin ninguna preocupación.
- Perfecto para cualquier habitación (incluidos la cocina y el baño).



Quick-Step, el inventor del suelo laminado estanco

En comparación con la competencia, Quick-Step está un paso por delante cuando se trata de suelos laminados. Garantizamos que el agua no podrá penetrar en nuestros suelos, todo gracias a la combinación de nuestras tres innovaciones revolucionarias.

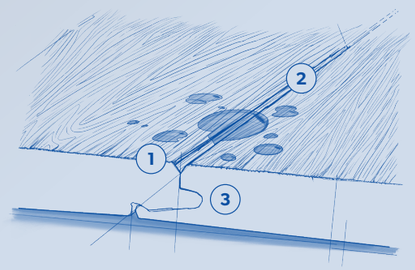

1. Nuestro bisel único: nuestra capa superficial envuelve el bisel, creando una superficie completamente sellada.
2. Todos los bordes están protegidos con nuestro revestimiento HydroSeal desarrollado internamente.
3. Nuestro sistema de cierre ultrarresistente Unizip y Uniclic.

QUICK·STEP

SUPERFICIE CERRADA

BORDES INDESTRUCTIBLES

COMPETENCIA

DESGASTE ANORMAL

BORDES LEVANTADOS

SIG4763

Calidad excelente

Mito: Un suelo laminado no dura mucho.

Dato real: Nuestra excelente calidad mantiene el suelo impecable.



- ✓ Resistente a las manchas: el suelo se mantiene bonito y como nuevo.
- ✓ Sin rayaduras: ideal para hogares con mucha actividad.
- ✓ Un suelo para toda la vida: una inversión a largo plazo para la casa de sus sueños (¡garantía de por vida!)
- ✓ Fácil de instalar gracias al sistema Uniclic y Unizip, para uso doméstico.
- ✓ Compatible con calefacción radiante: el compañero perfecto para la calefacción por suelo radiante.

uniclic® PATENTED TECHNOLOGY

unizip® PATENTED TECHNOLOGY

IMD8243



Lleve la naturaleza a su hogar

Mito: El suelo laminado no es natural y no es adecuado para un interior sofisticado.

Dato real: El suelo laminado Quick-Step lleva la naturaleza a su hogar.

- El suelo laminado Quick-Step está compuesto por un 80 % de madera.
- 100 % madera recuperada: «subproducto» procedente de residuos y gestión forestal responsable.
- Gracias a nuestros expertos de suelos, cada pieza creada empieza en la naturaleza, dando como resultado apariencias de madera y piedra auténticas y detalladas.
- Tendencias de hoy y de mañana: gracias a nuestros diseñadores que siguen las últimas tendencias.



IM8260/IMU8260



Intensidad atrevida

*¿O prefiere los colores de tendencia y el **maximalismo**?*



Serenidad suave

*¿Le encantan los interiores atemporales y **minimalistas**?*

Dele vida a su visión

Con el suelo laminado Quick-Step, un toque **personal** a cada habitación. Nuestros suelos le ayudan a expresar su visión y mejorar sus interiores.

Desde la simplicidad suave hasta la expresión atrevida, nuestro suelo laminado está disponible en diferentes colores y tonos (de claro a oscuro) para adaptarse a cualquier estilo.

CLARO
pp. 18-21



MEDIO
pp. 22-25



OSCURO
pp. 26-29















Serenidad suave

Cree un espacio tranquilo
y abierto con **suelos claros**
y colores neutros





IMPRESSIVE (ULTRA)
IM8254/IMU8254

Intensidad atrevida

Permita que los colores y diseños atrevidos destaquen utilizando **suelos claros**



CLASSIC
CLM5799



IMPRESSIVE (ULTRA)
IM1847/IMU1847















Serenidad suave

Disfrute del equilibrio
y la calidez con un
suelo de tono medio





Intensidad atrevida

Utilice **suelos de tonos medios** para combinar carácter y tranquilidad











CAPTURE
SIG4756



IMPRESSIVE (ULTRA)
IM8261/IMU8261

MAJESTIC
MJ3548

Serenidad suave

Sumérjase en la elegancia con **suelos oscuros** y tonos tierra

Combine **suelos oscuros**
con sus colores favoritos
para lograr un aspecto
elegante

Intensidad atrevida















MUS5485 - IM8254/IMU8254

Combinaciones perfectas



¿Le gusta mezclar?

En ese caso, pruebe una combinación de lamas y baldosas de suelo laminado. De esta manera podrá disfrutar de lo mejor de ambos mundos. Dele vida a su visión: juegue con la textura, el color y el estilo para que su hogar sea realmente tuyo.

CONSEJO

Rematelo con nuestro
perfil Incizo Quick-Step
QSINCP(-)

Aspecto

MADERA

Tamaño de la lama

MAJESTIC
2 050 × 240 × 9,5 mm



CAPTURE
1 380 × 212 × 9 mm



IMPRESSIVE (ULTRA)
1 380 x 190 x 8 (12) mm



IMPRESSIVE DESIGN
655 × 131 × 8 mm
DE ESPIGA



ELIGNA
1 380 × 156 × 8 mm



CLASSIC
1 200 × 190 × 8 mm



CREO
1 200 × 190 × 7 mm



PIEDRA

MUSE
1 200 × 396 × 8 mm



Color

Nuestros suelos laminados con apariencia de madera vienen en una amplia gama de colores, desde claros a oscuros, para complementar cualquier estilo interior.



CLARO



MEDIO



OSCURO

Déjenos ayudarle a decidir

Paso a paso hacia la circularidad

Para nosotros la sostenibilidad es mucho más que asunto publicitario. Está en el centro de todo lo que hacemos. Además de que todos nuestros suelos laminados Quick-Step se crean, desarrollan y fabrican en Europa, hay muchas otras razones por las que nuestros suelos laminados son los más sostenibles del mercado.



Principio de suelo a suelo

Nuestros suelos están diseñados para ser reciclables y, a través de nuestro programa Recover, estamos ampliando nuestros sistemas de recuperación para recoger suelos viejos y desechos de las instalaciones.
Gracias a nuestra tecnología innovadora, somos los únicos (!) del sector que podemos reciclar el núcleo (HDF) al final de su vida útil, dándole una nueva utilidad. Desde su suelo antiguo hasta uno nuevo, no dude de que ha tomado una decisión responsable.

Madera real, recuperada y sostenible

Los suelos laminados Quick-Step están compuestos por un 80 % de madera. El núcleo de nuestros suelos (HDF) está fabricado con madera 100 % recuperada, que es un subproducto procedente de aserraderos y del mantenimiento de zonas verdes en las carreteras. Nos centramos en aprovechar al máximo los materiales existentes, en lugar de utilizar nuevos recursos. También contamos con la certificación PEFC, lo que garantiza que nuestra madera proviene de bosques gestionados de forma sostenible.

Energía renovable

Cualquier residuo de madera que no sea apto para su reutilización en suelos laminados se reutiliza para producir energía renovable. Por ejemplo, el polvo de madera que se crea durante el aserrado y lijado de nuestras lamas es demasiado fino para reciclarlo, pero sirve como una fuente de calor eficaz para nuestras máquinas de secado y prensas. Como resultado, el 70 % del calor necesario para nuestra producción de suelos laminados se alimenta con energía renovable.

¿QUIERE SABER MÁS SOBRE NUESTRA HISTORIA DE SOSTENIBILIDAD?
ESCANEE EL CÓDIGO QR

Preguntas y respuestas

Descubra todo lo que necesita saber sobre los suelos laminados Quick-Step

¿Cómo limpio mi suelo laminado Quick-Step?

¡En seco y húmedo! Lo ideal es barrer o aspirar el suelo a demanda y limpiarlo una vez a la semana con agua y productos de limpieza. Recomendamos utilizar el kit Quick-Step Floor cleaner and Spray. El limpiador de manchas Quick-Step es perfecto para manchas difíciles, como de tinta, pintura o vino tinto.

¿El suelo laminado Quick-Step es resistente a las manchas?

Nuestros suelos laminados son resistentes a las manchas y las rayaduras, lo que los mantiene como nuevos. El suelo laminado Quick-Step es una inversión para la casa de sus sueños: a cambio obtiene una garantía de por vida y un suelo atemporal.

¿Puedo instalar fácilmente mi suelo laminado Quick-Step yo mismo?

Gracias a nuestro sistema Uniclic y Unizip podrá instalar el suelo fácilmente. ¿Las ventajas? Sin pegamento, sin manchas, sin desorden. Con nuestras instrucciones de instalación fáciles de usar, su suelo se puede instalar en poco tiempo. Visite nuestro sitio web para ver más consejos y vídeos.

¡Por supuesto! Nuestros suelos laminados son totalmente compatibles con sistemas de climatización, lo que los convierte en el complemento perfecto para hogares con calefacción (o refrigeración) por suelo radiante. QuickHeat es nuestro propio sistema de calefacción por suelo radiante eléctrico, fácil de instalar sin electricista y con ahorro energético.

Tengo calefacción por suelo radiante en mi salón. ¿Puedo colocar suelo laminado Quick-Step?

¿NO HA ENCONTRADO
LA RESPUESTA A
SU PREGUNTA AQUÍ?
ESCANEE EL CÓDIGO QR



Pida una muestra

¿Siente curiosidad por saber qué aspecto y tacto reales tendría el suelo que ha elegido?
¿Quiere saber si combina con sus muebles, color de pared, estilo, etc.?
Solicite una muestra de suelo en nuestra página web* y compruébelo usted mismo.

ENCUENTRE A SU DISTRIBUIDOR LOCAL /// QUICKSTEP.COM

*Nuestro servicio de muestras está disponible actualmente en los siguientes países: Bélgica, Francia, Alemania, Irlanda, Países Bajos, Polonia, España, Suiza y Reino Unido.

Herramientas que le ayudarán a elegir



RoomViewer: elegir es fácil

¿Quiere saber cómo quedaría su salón, cocina, dormitorio o baño con un suelo laminado Quick-Step? ¡Es posible! Con RoomViewer de Quick-Step: nuestra práctica herramienta de inteligencia artificial le ofrece una vista previa de un suelo laminado en su propia vivienda.

Así siempre podrá tomar la decisión correcta.

ESCANEE EL CÓDIGO QR
PARA ACCEDER
A ROOMVIEWER

Disfrute de la belleza en diversos formatos

COLECCIONES		DIMENSIONES	CAJA	BISELES	CLASE	INSTALACIÓN	GARANTÍA
MAJESTIC		2 050 × 240 × 9,5 mm	6 lamas = 2952 m²	4	CLASE 32	uniclic® PATENTED TECHNOLOGY	✓ GARANTÍA DE POR VIDA PARA USO DOMÉSTICO ✓ 15 AÑOS DE GARANTÍA ANTIHUMEDAD
CAPTURE		1 380 × 212 × 9 mm	7 lamas = 2048 m²	4	CLASE 32	uniclic® PATENTED TECHNOLOGY	✓ GARANTÍA DE POR VIDA PARA USO DOMÉSTICO ✓ 15 AÑOS DE GARANTÍA ANTIHUMEDAD
IMPRESSIVE ULTRA		1 380 × 190 × 12 mm	5 lamas = 1311 m²	4	CLASE 33	uniclic® PATENTED TECHNOLOGY	✓ GARANTÍA DE POR VIDA PARA USO DOMÉSTICO ✓ 15 AÑOS DE GARANTÍA ANTIHUMEDAD
IMPRESSIVE		1 380 × 190 × 8 mm	7 lamas = 1835 m²	4	CLASE 32	uniclic® PATENTED TECHNOLOGY	✓ GARANTÍA DE POR VIDA PARA USO DOMÉSTICO ✓ 15 AÑOS DE GARANTÍA ANTIHUMEDAD
IMPRESSIVE DESIGN		655 × 131 × 8 mm	14 lamas = 1201 m²	4	CLASE 32	unizip® PATENTED TECHNOLOGY	✓ GARANTÍA DE POR VIDA PARA USO DOMÉSTICO ✓ 15 AÑOS DE GARANTÍA ANTIHUMEDAD
ELIGNA		1 380 × 156 × 8 mm	8 lamas = 1722 m²	0	CLASE 32	uniclic® PATENTED TECHNOLOGY	✓ GARANTÍA DE POR VIDA PARA USO DOMÉSTICO ✓ 10 AÑOS DE GARANTÍA ANTIHUMEDAD
CLASSIC		1 200 × 190 × 8 mm	7 lamas = 1596 m²	0 | 4	CLASE 32	uniclic® PATENTED TECHNOLOGY	✓ GARANTÍA DE POR VIDA PARA USO DOMÉSTICO ✓ 10 AÑOS DE GARANTÍA ANTIHUMEDAD
CREO		1 200 × 190 × 7 mm	8 lamas = 1824 m²	0	CLASE 32	uniclic® PATENTED TECHNOLOGY	✓ 20 AÑOS DE GARANTÍA PARA USO DOMÉSTICO ✓ 10 AÑOS DE GARANTÍA ANTIHUMEDAD
MUSE		1 200 × 396 × 8 mm	4 baldosas = 1901 m²	4	CLASE 32	uniclic® PATENTED TECHNOLOGY	✓ GARANTÍA DE POR VIDA PARA USO DOMÉSTICO ✓ 15 AÑOS DE GARANTÍA ANTIHUMEDAD

BISEL PRENSADO
El bisel se adapta completamente al carácter del suelo. El color, diseño y la estructura de la lama son visibles en el bisel.

BISEL IMPRESO
Un efecto que presenta un efecto biselado y hace que las lamas parezcan auténticas.

CLASE 32: uso residencial.
Uso diario normal en espacios comunes.

CLASE 33: uso comercial.
Suelos extrarresistentes al desgaste para zonas de uso intensivo.

CONDICIONES DE GARANTÍA ——— QUICKSTEP.COM

MAJESTIC

MJ: 2 050 x 240 x 9,5 mm I Caja = 6 lamas = 2925 m² I 4 biseles

uniclic® PATENTED TECHNOLOGY

Roble valle beige claro



MJ3554

Roble desierto claro natural



MJ3550

Roble bosque beige



MJ3545

Roble bosque gris claro



MJ3547

Roble valle marrón claro



MJ3555

Roble desierto gris cepillado



MJ3552

Visualice nuestros suelos en su propio interior
con nuestro RoomViewer

¿No está seguro de qué suelo Quick-Step queda mejor en el interior de su vivienda? ¡No hay problema! Con RoomViewer podrá previsualizar en línea cualquier suelo y en el interior que usted prefiera para así poder elegir la opción correcta.

ESCANEE EL CÓDIGO QR PARA ACCEDER A ROOMVIEWER

Roble bosque natural



MJ3546

Roble desierto cálido natural



MJ3551

Roble desierto marrón oscuro cepillado



MJ3553

Roble bosque marrón



MJ3548



MJ3546



MJ3550



CONSEJO

Rematelo con nuestro
rodapié estándar Quick-Step
QSSK(-)



MJ3551



CAPTURE

SIG: 1380 x 212 x 9 mm I Caja = 7 lamas = 2048 m² I 4 biseles

uniclic® PATENTED TECHNOLOGY

Roble blanco pintado



SIG4753

Roble rosa pintado



SIG4754

Roble premium blanco



SIG4757

Roble suave con pátina



SIG4748

Roble beige cepillado



SIG4764

Roble marrón con pátina



SIG4751

Roble gris cepillado



SIG4765

Roble gris con pátina



SIG4752

Roble natural cepillado



SIG4763

Roble beige barnizado



SIG4750

Roble cepillado cálido natural



SIG4762

Roble natural agrietado



SIG4767

Roble barnizado natural



SIG4749

Roble Merbau



SIG4760

Nogal chic



SIG4761

Roble marrón cepillado



SIG4766

Roble encerado marrón



SIG4756

Roble negro pintado



SIG4755

CONSEJO

Rematelo con nuestro
perfil Incizo Quick-Step.
QSINCP(-)





SIG4762





SIG4749

IMPRESSIVE (ULTRA)

IM: 1380 x 190 x 8 mm I Caja = 7 lamas = 1835 m² I 4 biseles
IMU: 1380 x 190 x 12 mm I Caja = 5 lamas = 1311 m² I 4 biseles

uniclic® PATENTED TECHNOLOGY

Roble clásico claro con pátina



IM3559 / IMU3559

Roble clásico gris con pátina



IM3560/IMU3560

Roble suave claro



IM1854/IMU1854

Roble marfil



IM8258/IMU8258

Roble algodón



IM8254/IMU8254

Roble suave medio



IM1856/IMU1856

Roble clásico beige



IM1847/IMU1847

Roble almendra



IM8255/IMU8255

Roble duna



IM8259/IMU8259

Roble suave natural



IM1855/IMU1855

Roble bourbon



IM8260/IMU8260

Roble clásico natural



IM1848/IMU1848

Roble suave marrón claro



IM3557/IMU3557

Roble suave gris



IM3558/IMU3558

Roble centeno



IM8257/IMU8257

Roble trufa



IM8256/IMU8256

Roble clásico marrón



IM1849/IMU1849

Roble ahumado



IM8261/IMU8261





IM8258/IMU8258

CONSEJO

Haga que su suelo sea totalmente impermeable en 3 sencillos pasos

Consulte la pág. 73

IM1848/IMU1848







IMD8244

IMPRESSIVE DESIGN

IMD: 655 x 131 x 8 mm I Caja = 14 lamas = 1201 m² I 4 biseles

unizip® PATENTED TECHNOLOGY

Roble jengibre



IMD8246

Roble comino



IMD8247

Roble cardamomo



IMD8242

Roble nuez moscada



IMD8243

Roble canela



IMD8244

Roble carbón



IMD8245

¿Quiere crear un patrón de espiga?

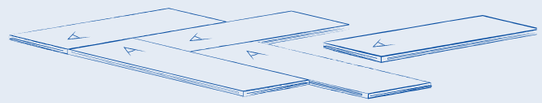

Normalmente, necesitaría dos tipos diferentes de lamas, A y B, lo que implicaría una instalación más lenta y complicada. No es el caso con nuestro Impressive Design. Nuestro suelo de espiga tiene un ingenioso tipo de plancha que se acopla con un clic a ambos lados, gracias al sistema Unizip. ¡En poco tiempo tendrá un bonito suelo de espiga nuevo!

CONSEJO

Rematelo con nuestro
rodapié pintable con instalación mediante clic Quick-Step
SFPSKCLICKPAINT126



IMD8243







IMD8246

ELIGNA

EL: 1 380 x 156 x 8 mm I Caja = 8 lamas = 1722 m² I 0 biseles

uniclic® PATENTED TECHNOLOGY

Roble Venecia claro



EL3990

Roble Newcastle gris



EL3580

Roble estado beige



EL3574

Roble blanco claro



EL1491

Roble viejo aceitado mate



EL312

Roble Newcastle marrón



EL3582

Roble barnizado blanco



EL915

Roble Venecia natural



EL3908

Roble barnizado natural



EL896

Roble Merbau



EL996



EL3574

Visualice nuestros suelos en su propio interior
con nuestro RoomViewer

¿No está seguro de qué suelo Quick-Step queda mejor en el interior de su vivienda? ¡No hay problema! Con RoomViewer podrá previsualizar en línea cualquier suelo y en el interior que usted prefiera para así poder elegir la opción correcta.

ESCANEE EL CÓDIGO QR PARA ACCEDER A ROOMVIEWER

CLASSIC

CLM/CL: 1200 x 190 x 8 mm I Caja = 7 lamas = 1596 m² I 0 o 4 biseles

uniclic® PATENTED TECHNOLOGY

Roble beige escarcha



CLM5799 - 4 biseles

Roble Havana natural



CLM1655 - 4 biseles

Roble crudo desierto



CLM5802 - 4 biseles

Roble claro clásico



CLM5787 - 4 biseles

Roble arena



CLM5801 - 4 biseles

Roble marrón galleta



CLM5794 - 4 biseles

Roble crudo arena



CLM5791 - 4 biseles

Roble crudo



CLM5788 - 4 biseles

Roble Havana natural con cortes de sierra



CLM1656 - 4 biseles

Roble marrón miel



CLM5792 - 4 biseles

Roble marrón cacao



CLM5793 - 4 biseles

Roble marrón cálido



CLM5789 - 4 biseles

Roble recuperado con pátina blanca



CL1653 - 0 biseles

Roble viejo gris claro



CLM1405 - 4 biseles

Roble natural medianoche



CLM1487 - 4 biseles

Roble marrón cacahuete



CLM5800 - 4 biseles

CREO

CRH: 1 200 x 190 x 7 mm I Caja = 8 lamas = 1824 m² I 0 biseles

uniclic® PATENTED TECHNOLOGY

Roble blanco Charlotte



CRH3178

Roble gris Tennesse



CRH3181

Roble claro Tennessee



CRH3179

Roble natural Virginia



CRH3182

Roble natural Tennesse



CRH3180

Roble natural Lousiana



CRH3176

MUSE

MUS: 1 200 x 396 x 8 mm I Caja = 4 baldosas = 1901 m² I 4 biseles

uniclic® PATENTED TECHNOLOGY

Tiza

MUS5487

Hormigón botánico



MUS5494

Arenisca



MUS5489

Pizarra gris



MUS5493

Pizarra negra



MUS5492

Piedra caliza



MUS5486

Terracota



MUS5490

Hormigón moteado



MUS5491

Hormigón gris



MUS5488

Arenisca azul oscuro



MUS5485

Bluestone ahumado



MUS5484



MUS5488



MUS5491



CONSEJO

Rematelo con nuestro **rodapié pintable impermeable** Quick-Step
QSHSK58PAINT



MUS5494



Todo lo que necesita para su suelo laminado

La casa de sus sueños no está terminada cuando elige el suelo. Crear el interior perfecto también implica seleccionar los accesorios adecuados para el suelo elegido.

1

INSTALACIÓN

Está repetido y/o mal expresado.
Usted mismo puede instalar facilmente su suelo.
Tenemos todo lo que necesita.

2

ACABADO

Desde el rodapié hasta la escalera:
descubra todos los accesorios para
un acabado perfecto.

3

MANTENIMIENTO

¿Ya ha instalado el suelo?
Manténgalo en optimas condiciones con
nuestros productos de limpieza.



1 **INSTALACIÓN**

TODO LO QUE NECESITA PARA INSTALAR SU PROPIO SUELO SIN ESFUERZO

CAPAS DE SUBSUELO

La capa de subsuelo proporciona aislamiento acústico, crea una base nivelada y protege contra la humedad ascendente.

			REDUCCIÓN DEL RUIDO EN LA HABITACIÓN	REDUCCIÓN DEL RUIDO EN HABITACIONES SITUADAS DEBAJO	CALEFACCIÓN Y REFRIGERACIÓN POR SUELO RADIANTE
	**Silent Walk** QSUDLSW7 Grosor: 2 mm Rollo: 7 m²	Más sostenible y eficaz Opción sostenible	- +	- +	- +
	**Unisound** QSUDLDRUCO15 Grosor: 2 mm Rollo: 15 m²	La mejor reducción del ruido general	- +	- +	- +
	**Basic Plus** QSUDLBP15/60 Grosor: 2 mm Rollo: 15/60 m²	Versátil y económico	- +	- +	- +
	**Thermolevel** QSUDLTL9 Grosor: 5 mm Paquete: 9 m²	Ventajas de aislamiento adicional	- +	- +	No compatible

SISTEMA DE CALEFACCIÓN POR SUELO RADIANTE ELÉCTRICO

QuickHeat es nuestro propio sistema de calefacción por suelo radiante eléctrico: ahorra energía y es fácil de instalar sin necesidad de un electricista.



¿INSTALAR QUICKHEAT? ESCANEE EL CÓDIGO QR PARA VER LAS INSTRUCCIONES



PE-foil
NEUDLSCREEN34
Grosor: 100 mm
Paquete: 33,75 m²



Cables alargadores QuickHeat
NEQHEXTCAB100 1 m
NEQHEXTCAB300 3 m



Kit de instalación Quickheat
NEQHKITWIFI
Inalámbrico
12 x 10 x 3,5 cm



Placas de aislamiento QuickHeat
NEUDLQHPLATE
120 x 50 cm
0,6 m²/placa



Lámina QuickHeat

NEUDLQH100X300	1 x 3 m
NEUDLQH100X500	1 x 5 m
NEUDLQH100X700	1 x 7 m
NEUDLQH120X300	1,2 x 3 m
NEUDLQH120X500	1,2 x 5 m
NEUDLQH120X700	1,2 x 7 m

60 W/m². 230 V.
Instalación máxima 50 m²

HERRAMIENTAS DE INSTALACIÓN

Todo lo que necesita para una instalación rápida y sin esfuerzo.



Cinta adhesiva
NETAPE50
Rollo: 50 m

Añada una capa de subsuelo para conseguir una instalación resistente a prueba de humedad.



Juego de instalación
QSTOOLA

Juego con un bloque de golpeo para unir lamas fácilmente mediante clic, un tiralamas para llegar a los rincones más difíciles y cuñas para conseguir unas juntas de dilatación perfectas (de 8 a 10 mm) entre las paredes y el suelo.



2 ACABADO

TODO LO QUE NECESITA PARA REMATAR SU SUELO

MJ3550

RODAPIÉS DE COLOR A JUEGO

Los rodapiés perfectamente combinados añaden el toque final a su suelo.



Scotia
QSSCOT(-)
2 400 x 17 x 17 mm



Rodapiés estándar
QSSK(-)
2 400 x 12 x 58 mm



Rodapiés de parquet
QSPSKR(-)
2 400 x 14 x 77 mm



CONSEJO

Instale fácilmente sus rodapiés con nuestro pegamento One4All Glue o elija el sistema Track para una instalación rápida y sin problemas del rodapié de parquet.

QSGLUE290 290ml
NETRACK 2 400 x 8 x 27 mm

ACABADO IMPERMEABLE

Haga que su suelo sea totalmente impermeable en tres sencillos pasos.

Paso 1
Instale una tira de espuma entre la pared y el suelo.



Tira de espuma
NEFOAMSTRIP20
20 tiras, 1 m x 10 mm

Paso 2
Aplique el Hydrokit sobre la tira de espuma.



Hydrokit
QSKITTRANSP
310 ml

Paso 3
Instale el rodapié y remátelo con la hydrostrip.



Hydrostrip
NEHSTRIPSK15
NEHSTRIPSCOTPSK15



2 **ACABADO**

TODO LO QUE NECESITA PARA REMATAR SU SUELO

PERFILES DE COLOR A JUEGO

Un perfil, cinco aplicaciones, siempre perfectamente combinado con su suelo.



Perfil Incizo
QSINCP(-)
2 150 x 48 x 13 mm

CONSEJO

Utilice el **cuchillo Incizo proporcionado** para cortar el perfil en la forma deseada.

Aplicación 1
Una dos suelos con alturas distintas.



Aplicación 2
Una dos suelos con la misma altura.



Aplicación 3
Remate la instalación del suelo junto a la pared o la ventana.



Aplicación 4
Cree una bonita transición entre su suelo laminado y otros tipos de suelos.



SUBPERFIL DE ALUMINIO PARA ESCALERAS

Remate sus escaleras con el perfil Incizo y el imprescindible subperfil de aluminio (se venden por separado).



Subperfil de aluminio Incizo para escaleras
NEINCPBASE(-)

Aplicación 5
Acabado para sus escaleras y peldaños.



2 ACABADO

REMATE LAS ESCALERAS CON CUBIERTAS PARA ESCALERAS LAMINADAS

MUS5485 - CLM5788

CUBIERTA PARA ESCALERAS

Dele a sus escaleras el mismo aspecto que su suelo, con cubiertas para escaleras a juego en el mismo material.



Cubierta para escaleras laminada - Canto romo

QSSTRBSIG(-) - Capture
1 330 x 135 x 59 mm

QSSTRBIM(-) - Impressive
1 330 x 113 x 59 mm

QSSTRBCLM(-) - Classic
1 150 x 113 x 59 mm

QSSTRBEL(-) - Eligna
1 330 x 79 x 59 mm



CONSEJO

¿Sabía que el pegamento **One4All Glue** facilita la instalación de cubiertas para escaleras laminadas ? QSGLUE290

Opción de diseño 1
Remate el borde vertical de sus escaleras con el mismo material que su suelo laminado.



Opción de diseño 2
Pinte el borde vertical de sus escaleras.



< DESPUÉS



< ANTES



2 **ACABADO**

REMATE SU SUELO CON RODAPIÉS BLANCOS O PINTABLES

SIG4764

RODAPIÉS BLANCOS Y PINTABLES



Scotia



Rodapié pequeño



Rodapié mediano



Rodapié grande

IMPERMEABLE				
Rodapié listo para pintar	QSHSCOT19PAINT 2 400 × 19 × 19 mm	QSHSK38PAINT 2 400 x 13 x 38 mm	QSHSK58PAINT 2 400 x 13 x 58 mm	QSHSK80PAINT 2 400 x 15 x 80 mm
NO IMPERMEABLE				
Rodapié listo para pintar	QSSCOTPAINT 2 400 x 17 x 17 mm	QSPSKR4PAINT 2 400 x 14 x 40 mm	QSSKPAINT 2 400 x 12 x 58 mm	QSPSKRPAINT 2 400 x 14 x 77 mm
Rodapié blanco que se instala mediante clic	-	SFSKCLICKWHITE126 1 260 x 12 x 50 mm	SFPSKCLICKWHITE126 1 260 x 12 x 70 mm	SFTSKCLICKWHITE126 1 260 x 14 x 100 mm
	-	SFSKCLICKWHITE240 2 400 x 12 x 50 mm	SFPSKCLICKWHITE240 2 400 x 12 x 70 mm	SFTSKCLICKWHITE240 2 400 x 14 x 100 mm
Rodapié pintable que se instala mediante clic	-	SFSKCLICKPAINT126 1 260 x 12 x 50 mm	SFPSKCLICKPAINT126 1 260 x 12 x 70 mm	SFTSKCLICKPAINT126 1 260 x 14 x 100 mm
	-	SFSKCLICKPAINT240 2 400 x 12 x 50 mm	SFPSKCLICKPAINT240 2 400 x 12 x 70 mm	SFTSKCLICKPAINT240 2 400 x 14 x 100 mm

uniclic® PATENTED TECHNOLOGY Todos nuestros rodapiés con instalación mediante clic utilizan el sistema Uniclic para un acabado sin juntas.

RODAPIÉS PINTABLES ESPECIALES

IMPERMEABLE



Rodapié flexible pintable
QSFLEXSKR
7 000 x 14 x 40 mm

Rodapié de PVC espumado flexible y pintable que puede cortarse con la longitud deseada. Perfecto para el acabado de pilares o paredes curvas. Usar la tira de espuma y el Hydrokit para un acabado hermético en estancias húmedas. Fácil de instalar con cola de contacto.

NO IMPERMEABLE



Rodapié pintable Cover
QSISKRCOVER
2 400 x 16 x 129 mm

Rodapié pintable para colocar sobre otro ya existente; ideal para reformas. Ajustable a 4 alturas entre 68 mm y 129 mm.



Rodapié pintable Ovolo
QSISKRWHITE
2 400 × 16 × 160 mm

Rodapié pintable que puede usarse de dos formas para disfrutar de una mayor libertad decorativa. Ajustable a 5 alturas entre 25 y 134 mm - utilice el cuchillo Incizo.



FORMA 1



FORMA 2



Rodapié pintable Ogee
QSISKROGEE
2 400 × 16 × 160 mm

Rodapié pintable que puede usarse de dos formas para dotar a los espacios de interior de un carácter específico. Ajustable a 4 alturas entre 20 y 139 mm - utilice el cuchillo Incizo.



FORMA 1



FORMA 2



2 ACABADO

UNA SUELOS O REMÁTELOS JUNTO A PAREDES,
VENTANAS O ALFOMBRAS

SIG4748 - MUS5485

PERFILES DE METAL



Silver



Champán



Café



Arcilla



Negro



Perfil de dilatación
SFEXPSILV / SFEXPCHAM
SFEXPCLAY / SFEXPCOFF
SFEXPBLACK
2 000 x 31 x 10 mm

Una dos suelos con la misma altura.



Perfil de adaptación
SFADPSILV / SFADPCHAM
SFADPCLAY / SFADPCOFF
SFADPBLACK
2 000 x 40 x 10 mm

Una dos suelos con alturas distintas.



Perfil de acabado
SFENPSILV / SFENPCHAM
SFENPCLAY / SFENPCOFF
SFENPBLACK
2 000 x 21 x 10 mm

Para el acabado del suelo junto a paredes, ventanas o moquetas.



Perfil multiuso
QSPRSILV
1 860 x 47 x 16 mm

Para unir dos suelos de la misma altura o con una diferencia de altura de hasta 12,3 mm.
Solo disponible en plateado.

HERRAMIENTAS DE ACABADO



Kit de color a juego
QSKIT(-)
310 ml

Esta pasta elástica de base acrílica es la solución ideal para rellenar las juntas entre los rodapiés y las paredes. Disponible en colores a juego.
Uso promedio: 1 tubo para 15 m.



Rosetas para tuberías
QSPCINOX18
QSPCINOX22
2 unidades por paquete

Cubiertas de acero inoxidable para dar un acabado bonito a las tuberías y los elementos de la calefacción.
Disponible en diámetros interiores de 18 y 22 mm.
No pegue las cubiertas al suelo; en su lugar, realice una instalación flotante.



Doormat
QSDOORMAT
Marco: 790 x 478 mm
Felpudo: 746 x 434 x 9 mm

Felpudo gris oscuro desmontable, encastrado en un marco plateado.
Una forma elegante de evitar que entren el polvo y la suciedad.

3 **MANTENIMIENTO**
SIMPLIFICADO

CLM5787

MANTENIMIENTO

Nuestros productos de limpieza le brindan una limpieza rápida y eficiente que no dañará su suelo.



Limpiador de suelos
QSCLEANECO1000 1 l
QSCLEANECO2000 2 l

Nuestro limpiador de suelos biodegradable, desarrollado especialmente para suelos Quick-Step, limpia a fondo su suelo y protege su superficie, manteniéndolo como nuevo.
Además, es una opción sostenible, por lo que estará aportando su granito de arena al medioambiente y protegiendo sus suelos laminados.



Limpiador de manchas
QSSPOTCLEAN
250 ml

Nuestro limpiador de manchas ha sido desarrollado por expertos para suelos Quick-Step.
Utilice nuestro limpiador de manchas para eliminar incluso las manchas más persistentes, como rotulador permanente, pintura o vino tinto, así como derrames en la cocina y mucho más.



Kit de limpieza
QSSPRAYKIT

Soporte de mopa con depósito de agua recargable y mango cómodo para humedecer y limpiar el suelo fácilmente. También incluye una mopa de microfibra lavable y un producto de Quick-Step Limpieza de 1 l.
Una alternativa sostenible para la limpieza de su suelo.



Mopa
QSSPRAYMOP

Mopa de microfibra lavable hasta 60 °C.
Compatible con el kit de limpieza Quick-Step.

KIT DE REPARACIÓN

¿Su suelo ha sufrido algún pequeño daño? Con este kit podrá repararlo usted mismo fácilmente.



Kit de reparación
QSREPAIR

Kit para reparar fácilmente los daños leves y recuperar el color original de su suelo.
Encuentre las instrucciones detalladas en quickstep.com

a brand of UNILIN

Las imágenes mostradas pueden presentar diferencias con respecto al producto final. La disponibilidad de los productos o los propios productos pueden variar en todo momento sin previo aviso. Contenido © 2025 – 2026 de Uniln BV, división Flooring. Todos los derechos reservados. Los contenidos de este catálogo no deben reproducirse total o parcialmente sin previa autorización por escrito del editor.

025 079 01 - Z1 - ES
Foto de portada: IMD8243

SÍGANOS EN

@quickstepfloors

@quickstepfloor

PASO A PASO HACIA LA CIRCULARIDAD

QUICKSTEP.COM